

3D画像解析システム 活用セミナー

- Amira、株式会社マックスネット -

今回、三次元画像解析ソフトAmira (FEI社製) に関して、セミナー及び個別相談会を加齢研とMaSCにおいて共同開催いたします。セミナーは、MaSCでは材料系、加齢研では生物系を主体にした内容で行います。

ご興味のある方等は、この機会にぜひご参加下さい。

3D構築サービスあり！

材料系は
こちら！

■ 「Amira活用セミナー -材料系-」 (MaSC会議室)

7月19日(水) 10:45~12:00


1. 利用例 FIB画像の構築

講師: 宮本 吾郎准教授 (金属材料研究所)

2. 簡単な操作解説、Q&A

■ 個別相談会 (MaSC共用機器室1)

7月19日(水) 第1回13:00、第2回14:30、第3回16:00



セミナー持込可！

生物系は
こちら！

■ 「Amira活用セミナー -生物系-」 (国際会議室SA棟1階)

7月20日(木) 13:30~14:30

1. 利用例 光学顕微鏡・電子顕微鏡画像

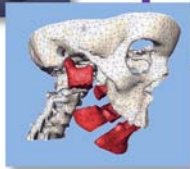
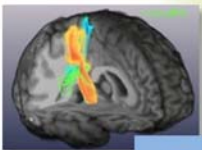
Medical分野(脳、眼、心臓、その他)

2. 簡単な操作解説、Q&A

■ 個別相談会 (共通機器管理室、実験研究棟1階)

7月20日(木) 第1回 10:00、第2回 15:00、第3回 16:30

7月21日(金) 第4回 9:00、第5回 10:30



講師：米山繁、石村貴暢、上村逸郎 (株式会社マックスネット)

【講習会・お問合せ】

・産学連携先端材料研究開発センター 支援室 佐藤、和田
TEL: (91)3827 Email: masc-jimu@grp.tohoku.ac.jp

・加齢医学研究所 共通機器管理室 鍛冶、吉田
TEL: (93)8455 Email: cic-admin.idac@grp.tohoku.ac.jp

【製品お問合せ】

・株式会社マックスネット
米山繁、石村貴暢、上村逸郎
TEL/FAX: 03-5318-6626/03-5318-6627
Email: info@maxnt.co.jp
・株式会社 南部医理科 千葉聡
TEL/FAX: 022-797-3337/022-718-9880
Email: chibas@nanbu-irika.com



※ 参加費は無料です。
※ 学生・教員、どなたでも参加できます。
※ 持参データを3D構築できます。
※ 駐車場はありませんので、キャンパスバス等をご利用ください。
※ 会場準備の都合上、事前申し込みをお願いします。席に余裕のある場合は、当日受付も可能です。